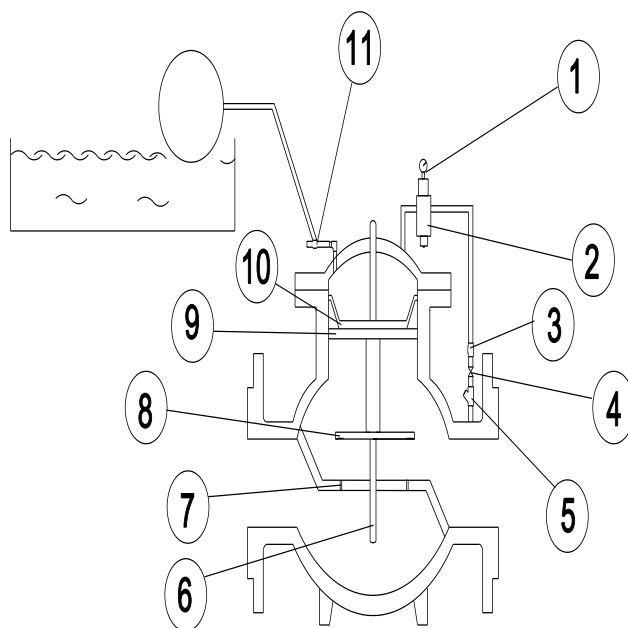



شیر کنترل سطح انطباقی

نقشه شیر




ردیف	نام قطعه	6	محور اصلی
1	نشانگر فشار (گیج)	7	سیت آببندی
2	پیلوت فرمان	8	دیسک آببندی
3	شیر یکطرفه	9	قطعه نگهدارنده پایین دیافراگم
4	شیر قطع و وصل	10	لاستیک دیافراگم
5	صافی	11	فلوتر



ابعاد استاندارد فلنج شیر ثابت نگهدارنده فشار

RAW	PN10							
	DN	d1	D	K	NO	d2	d3	f
1	80	89	200	160	8	19	132	3
2	100	114.3	220	180	8	19	156	3
3	125	140	250	210	8	19	184	3
4	150	168	285	240	8	23	211	3
5	200	219	340	295	8	23	266	3
6	250	273	395	350	12	23	319	3
7	300	324	445	400	12	23	370	4
8	350	355	505	460	16	23	429	4
9	400	406	565	515	16	28	480	4
10	500	508	670	620	20	28	582	4
11	600	610	780	725	20	31	682	5
12	700	711	895	840	24	31	794	5
13	800	812	1015	950	24	34	901	5
14	900	914	1115	1050	28	34	1001	5
15	1000	1016	1230	1160	28	37	1112	5



مشخصات شیر کنترل سطح انطباقی

ردیف	نام قطعه	جنس
۱	بدنه	چدن داکتیل GGG50
۲	درپوش	چدن داکتیل GGG50
۳	دیسک	چدن داکتیل GGG50
۴	محور	S.ST
۵	رینگ آبندی (سیت)	S.ST
۶	لاستیک آبندی	NBR
۷	نگهدارنده لاستیک آبندی	S.ST
۸	فنر	S.ST
۹	دیافراگم	NBR
۱۰	نگهدارنده دیافراگم	S.ST
۱۱	بوش	برنز
۱۲	مهره میله راهنما	برنز
۱۳	پیچ و مهره های داخل	S.ST

